

## Paro Registrado.

**Diciembre 2022**

### FICHA TERRITORIAL: Comarca Bajo Aragón-Caspe / Baix Aragó-Casp

Unidad: nº personas

Fuente: Instituto Aragonés de Empleo

#### Por grupo de edad y sexo

	Total	Hombres	Mujeres
16-19	23	13	10
20-24	53	24	29
25-29	47	15	32
30-34	52	18	34
35-39	59	20	39
40-44	60	20	40
45-49	77	23	54
50-54	72	21	51
55-59	81	30	51
60-64	107	35	72
<b>Total</b>	<b>631</b>	<b>219</b>	<b>412</b>

#### Por sector de actividad económica y sexo

CNAE-2009	Total	Hombres	Mujeres
Agricultura, ganadería y pesca	142	68	74
Industria y energía	69	17	52
Construcción	28	25	3
Servicios	346	101	245
Sin empleo anterior	46	8	38
<b>Total</b>	<b>631</b>	<b>219</b>	<b>412</b>

#### Por sección de actividad económica y sexo

CNAE-2009	Total	Hombres	Mujeres
Agricultura, ganadería, silvicultura y pesca	142	68	74
Industria manufacturera	65	17	48
Suministro de energía eléctrica, gas, vapor y aire acondicionado	1	0	1
Suministro de agua, actividades de saneamiento, gestión de residuos y descontaminación	3	0	3
Construcción	28	25	3
Comercio al por mayor y al por menor; reparación de vehículos de motor y motocicletas	111	15	96
Transporte y almacenamiento	12	11	1
Hostelería	38	10	28
Información y comunicaciones	5	3	2
Actividades financieras y de seguros	8	6	2
Actividades profesionales, científicas y técnicas	4	3	1
Actividades administrativas y servicios auxiliares	56	18	38
Administración Pública y defensa; Seguridad Social obligatoria	47	23	24
Educación	5	0	5
Actividades sanitarias y de servicios sociales	21	2	19
Actividades artísticas, recreativas y de entretenimiento	7	2	5
Otros servicios	17	7	10
Actividades de los hogares como empleadores de personal doméstico; actividades de los hogares como productores de bienes y servicios para uso propio	15	1	14
Sin clasificar	46	8	38
<b>Total</b>	<b>631</b>	<b>219</b>	<b>412</b>

La actividad económica indica aquélla en la que el parado realizó su último trabajo, según la Clasificación Nacional de Actividades Económicas de 2009 (CNAE-2009)

## Paro Registrado.

**Diciembre 2022**

FICHA TERRITORIAL: **Comarca Bajo Aragón-Caspe / Baix Aragó-Casp**

Unidad: nº personas

Fuente: Instituto Aragonés de Empleo

### Por nivel de formación y sexo

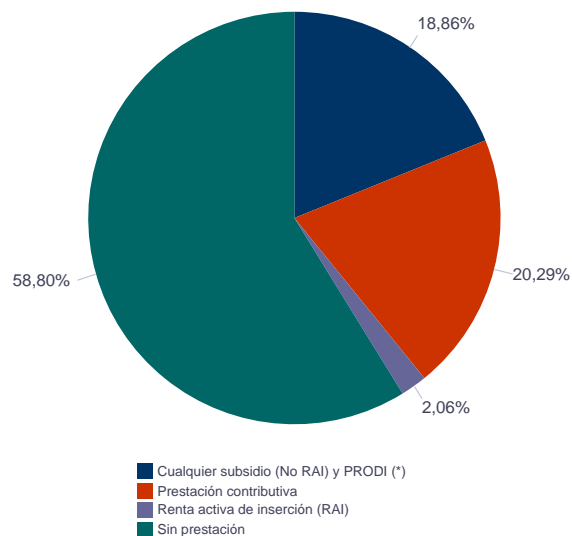
		Total	Hombres	Mujeres
<b>Educación primaria</b>	Educación Primaria o inferior	202	68	134
		<b>202</b>	<b>68</b>	<b>134</b>
<b>Primera etapa de educación secundaria</b>	Primera etapa de educación secundaria	267	108	159
		<b>267</b>	<b>108</b>	<b>159</b>
<b>Segunda etapa de educación secundaria</b>	Bachillerato	34	12	22
	Enseñanza media de formación profesional	43	14	29
		<b>77</b>	<b>26</b>	<b>51</b>
<b>Enseñanza superior</b>	Enseñanza superior de formación profesional	43	12	31
	Enseñanza superior universitaria	42	5	37
		<b>85</b>	<b>17</b>	<b>68</b>
<b>Total</b>		<b>631</b>	<b>219</b>	<b>412</b>

NOTA: La tabla de nivel de formación se basa en la Clasificación Nacional de Educación 2000 (INE). Se ha seleccionado el nivel educativo más alto adquirido por el demandante parado.

### Por tipo de prestación y sexo

	Total	Hombres	Mujeres
Sin prestación	371	128	243
Prestación contributiva	128	52	76
Cualquier subsidio (No RAI) y PRODI (*)	119	37	82
Renta activa de inserción (RAI)	13	2	11
<b>Total</b>	<b>631</b>	<b>219</b>	<b>412</b>

(\*) PRODI= Programa temporal de protección por desempleo e inserción, RAI = Renta activa de inserción.



## Paro Registrado.

**Diciembre 2022**

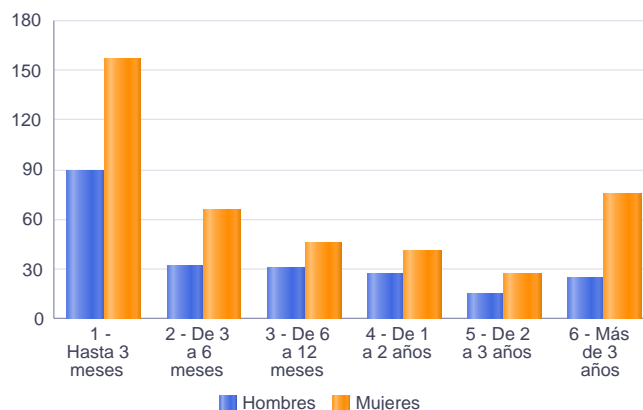
FICHA TERRITORIAL: **Comarca Bajo Aragón-Caspe / Baix Aragó-Casp**

Unidad: nº personas

Fuente: Instituto Aragonés de Empleo

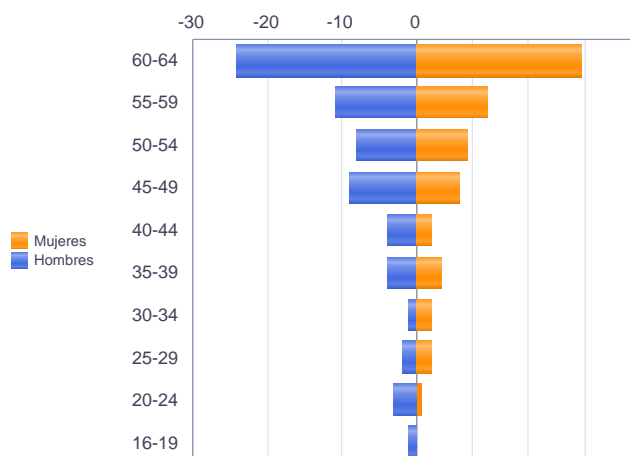
### Por tiempo en situación laboral como desempleado y sexo

		Total	Hombres	Mujeres
<b>Corta Duración</b>	Hasta 3 meses	246	89	157
	De 3 a 6 meses	98	32	66
	De 6 a 12 meses	77	31	46
		<b>421</b>	<b>152</b>	<b>269</b>
<b>Larga Duración</b>	De 1 a 2 años	68	27	41
	De 2 a 3 años	42	15	27
	Más de 3 años	100	25	75
		<b>210</b>	<b>67</b>	<b>143</b>
<b>Total</b>		<b>631</b>	<b>219</b>	<b>412</b>



### Parados de larga duración\* por grupo de edad y sexo

	Total	Hombres	Mujeres
16-19	1	1	0
20-24	5	3	2
25-29	7	2	5
30-34	6	1	5
35-39	13	4	9
40-44	9	4	5
45-49	24	9	15
50-54	26	8	18
55-59	36	11	25
60-64	83	24	59
<b>Total</b>	<b>210</b>	<b>67</b>	<b>143</b>



\* Más de 12 meses como desempleado

Piramide por valores Absolutos

## Paro Registrado.

**Diciembre 2022**

FICHA TERRITORIAL: **Comarca Bajo Aragón-Caspe / Baix Aragó-Casp**

Unidad: nº personas

Fuente: Instituto Aragonés de Empleo

### Por sector de actividad económica, nacionalidad y sexo

	Españoles			Extranjeros comunitarios (UE-27)			Extranjeros no comunitarios		
	Total	Hombres	Mujeres	Total	Hombres	Mujeres	Total	Hombres	Mujeres
Agricultura, ganadería y pesca	59	35	24	25	14	11	58	19	39
Construcción	24	21	3	2	2	0	2	2	0
Industria y energía	55	15	40	6	1	5	8	1	7
Servicios	302	88	214	18	7	11	26	6	20
Sin empleo anterior	15	5	10	2	1	1	29	2	27
<b>Total</b>	<b>455</b>	<b>164</b>	<b>291</b>	<b>53</b>	<b>25</b>	<b>28</b>	<b>123</b>	<b>30</b>	<b>93</b>

### Ranking de ocupaciones más solicitadas por los demandantes parados, por sexo

Cod. Ocupación	Ocupación	Total	Hombres	Mujeres
92101050	Personal de limpieza o limpiadores en general	208	19	189
97001056	Peones de la industria de la alimentación, bebidas y tabaco	170	29	141
52201079	Dependientes de comercio, en general	149	13	136
95111016	Peones agrícolas, en general	133	72	61
43091029	Empleados administrativos, en general	109	19	90
97001010	Embaladores-empaquetadores-etiquetadores, a mano	104	15	89
95121019	Peones de horticultura, jardinería	83	57	26
96021013	Peones de la construcción de edificios	75	75	0
97001104	Peones de la industria manufacturera, en general	72	31	41
51201049	Camareros, en general	69	21	48
58331022	Conserjes, en general	57	20	37
93101024	Pinches de cocina	56	4	52
58911011	Asistentes, acompañantes de personas	54	3	51
55001018	Cajeros de comercio	47	2	45
98201011	Reponedores de hipermercado	46	12	34
96011029	Peones de obras públicas, en general	39	36	3
72941032	Montadores de placas de energía solar	37	33	4
98111024	Mozos de carga y descarga, almacén y/o mercado de abastos	35	29	6
36131039	Técnicos administrativos, en general	35	6	29
95201021	Peones ganaderos, en general	32	27	5
94431016	Barrenderos	32	28	4

NOTA: Cada demandante puede solicitar hasta 6 ocupaciones.